



Envio de Mensagens de Forma Massiva

Envie mensagens para todos os alunos da escola ou sala de aula, de forma prioritária e com confirmação de leitura.



Enviar Mensagens para Escola

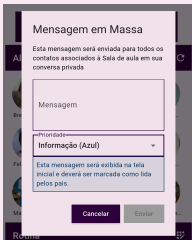
As mensagens podem ser enviadas para escola, e todos os pais poderão ver estas mensagens.

Na tela da escola, clique em “Mensagem em Massa”.

Enviar Mensagens para a Sala de Aula

As mensagens podem ser enviadas para a sala de aula, e todos os pais desta sala poderão ver estas mensagens.

Na tela da sala de aula, clique em “Mensagem em Massa”.



Enviar Mensagens para os Alunos

Na tela de “Mensagem em Massa”, é possível escolher a prioridade da mensagem. Cada prioridade possui uma cor que será apresentada na tela dos pais.

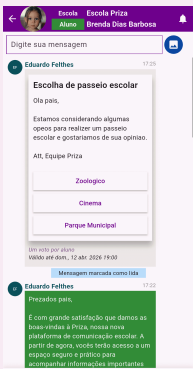
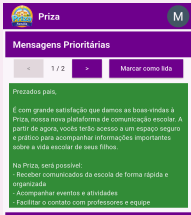
Após escrever a mensagem, clique no botão de enviar para enviar as mensagens para os pais. Esta mensagem irá para a conversa privada entre os pais e a escola (ou sala de aula).



Mensagem em Massa com Prioridade

Todas as mensagens em massa (exceto a Normal) irão paracer na tela principal do aplicativo e solicitar que os pais cliquem em “Marcar como lida”.

A cor desta mensagem irá variar conforme a cor da prioridade escolhida pela escola (ou sala de aula) no momento do envio.



Histórico de Mensagem em Massa

As mensagens em massa também aparecerão na conversa privada entre os pais e a escola (ou sala de aula), para que os pais possam acessar o histórico de mensagens em massa enviadas pela escola (ou sala de aula).

A cor desta mensagem irá variar conforme a cor da prioridade escolhida pela escola (ou sala de aula) no momento do envio.



Relatório de Leitura das Mensagens

No relatório de leitura das mensagens em massa é possível ver quais pais leram a mensagem e quais não leram. Este relatório pode ser acessado na tela de "Mensagem em Massa" da escola ou sala de aula.

